

Горелки серии "IDEA", с рабочим диапазоном от 14 кВт до 560 кВт, являются ответом завода Cib Unigas на потребность рынка в горелках малого и среднего типоразмера. Эта серия возникла в следствие многочисленных и тщательных испытаний в лаборатории и представляет из себя пять разных типов горелок, выполненных из алюминиевого литья. Кожух, изготовленный из специальной пластмассы ABS, гарантирует безопасность компонентов от ударов и высоких температур, в то же время сохраняя приятный дизайн. Эргономика горелки, выбор компонентов и внимательное отношение к фазам ее монтажа позволяет, в результате, иметь легкое и простое регулирование и значительно сокращает время обслуживания. Знаменитая гарантия работы в течение долгих лет, которая отличает марку UNIGAS от многих других, завершает описание этой щедрой серии горелок.



LO35 - LO60 - LO90

Стр. 43



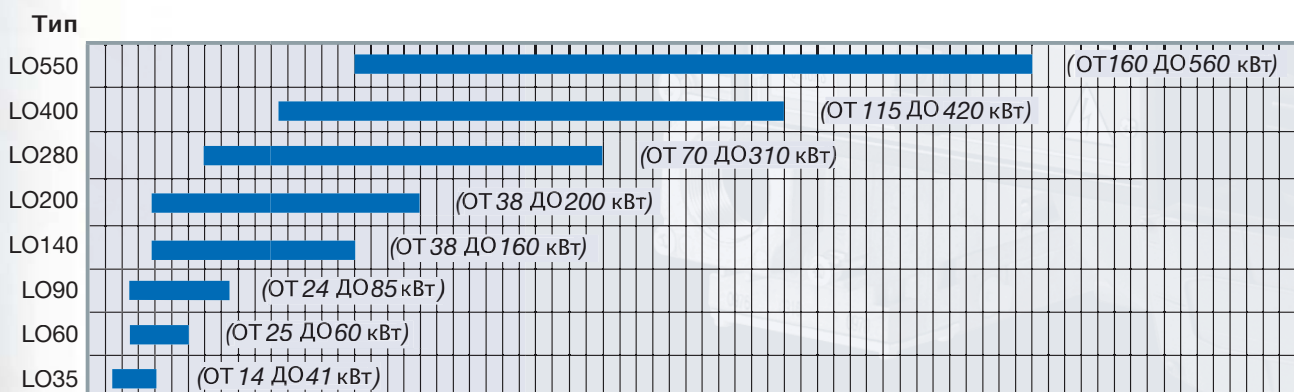
LO140 - LO200

Стр. 45



LO280 - LO400 - LO550

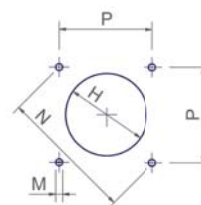
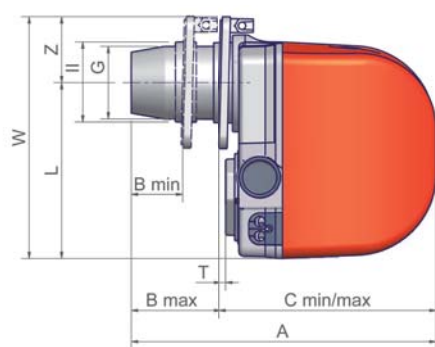
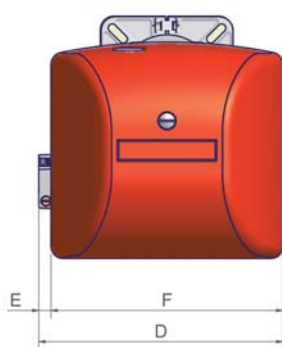
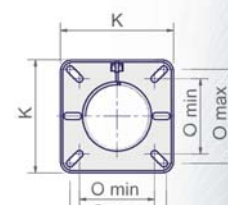
Стр. 47





## ТЕХНИЧЕСКИЕ ХАРАКТЕРИСТИКИ

| Тип         | Модель         | Мощность кВт |       | Электрическое питание | Двигатель вентилятора<br>кВт |
|-------------|----------------|--------------|-------|-----------------------|------------------------------|
|             |                | мин.         | макс. |                       |                              |
| <b>LO35</b> | G-.TN.x.xx.A   | 21           | 41    | 230 V 1N AC           | 0,075                        |
| <b>LO35</b> | G-.TN.x.xx.A.P | 14           | 41    | 230 V 1N AC           | 0,075                        |
| <b>LO60</b> | G-.TN.x.xx.A   | 30           | 60    | 230 V 1N AC           | 0,10                         |
| <b>LO60</b> | G-.AB.x.xx.A   | 25           | 60    | 230 V 1N AC           | 0,10                         |
| <b>LO90</b> | G-.TN.x.xx.A   | 35           | 85    | 230 V 1N AC           | 0,10                         |
| <b>LO90</b> | G-.AB.x.xx.A   | 24           | 85    | 230 V 1N AC           | 0,10                         |

Рекомендуемая  
амбразура котла

Фланец горелки

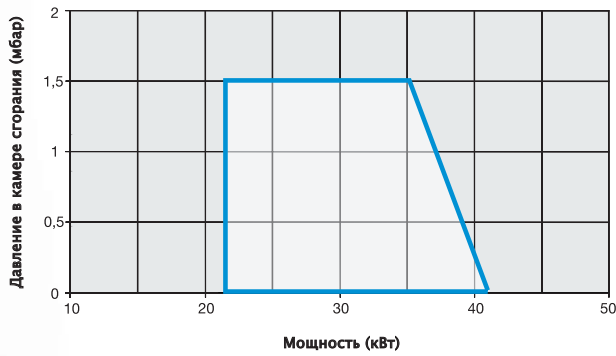
| Тип         | Размеры упаковки (мм) |     |     |    |
|-------------|-----------------------|-----|-----|----|
|             | l                     | p   | h   | кг |
| <b>LO35</b> | 290                   | 260 | 490 | 10 |
| <b>LO60</b> | 400                   | 300 | 520 | 14 |
| <b>LO90</b> | 400                   | 300 | 520 | 14 |

ориентировочные параметры

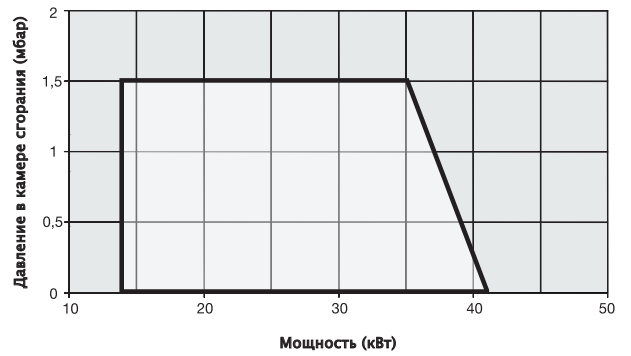
| Тип         | Модель       | Габаритные размеры (мм) |      |       |      |       |     |    |     |     |     |     |     |     |    |     |      |       |     |   |     |    |
|-------------|--------------|-------------------------|------|-------|------|-------|-----|----|-----|-----|-----|-----|-----|-----|----|-----|------|-------|-----|---|-----|----|
|             |              | A                       | B    |       | C    |       | D   | E  | F   | G   | H   | II  | K   | L   | M  | N   | O    |       | P   | T | W   | Z  |
|             |              |                         | мин. | макс. | мин. | макс. |     |    |     |     |     |     |     |     |    |     | мин. | макс. |     |   |     |    |
| <b>LO35</b> | G-.TN.S.xx.A | 338                     | 58   | 100   | 238  | 280   | 269 | 14 | 255 | Ø80 | Ø95 | Ø88 | 145 | 194 | M8 | 153 | 96   | 120   | 108 | 6 | 266 | 72 |
| <b>LO35</b> | G-.TN.L.xx.A | 416                     | 58   | 178   | 238  | 358   | 269 | 14 | 255 | Ø80 | Ø95 | Ø88 | 145 | 194 | M8 | 153 | 96   | 120   | 108 | 6 | 266 | 72 |
| <b>LO60</b> | G-.xx.S.xx.A | 365                     | 58   | 71    | 274  | 307   | 305 | 14 | 291 | Ø80 | Ø95 | Ø88 | 145 | 218 | M8 | 153 | 96   | 120   | 108 | 2 | 291 | 72 |
| <b>LO60</b> | G-.xx.L.xx.A | 443                     | 58   | 169   | 274  | 385   | 305 | 14 | 291 | Ø80 | Ø95 | Ø88 | 145 | 218 | M8 | 153 | 96   | 120   | 108 | 2 | 291 | 72 |
| <b>LO90</b> | G-.xx.S.xx.A | 365                     | 58   | 71    | 294  | 307   | 305 | 14 | 291 | Ø80 | Ø95 | Ø88 | 145 | 218 | M8 | 153 | 96   | 120   | 108 | 2 | 291 | 72 |
| <b>LO90</b> | G-.xx.L.xx.A | 443                     | 58   | 149   | 294  | 385   | 305 | 14 | 291 | Ø80 | Ø95 | Ø88 | 145 | 218 | M8 | 153 | 96   | 120   | 108 | 2 | 291 | 72 |

все размеры, указанные в настоящем каталоге, являются ориентировочными и могут подвергаться изменениям без предварительного предупреждения.

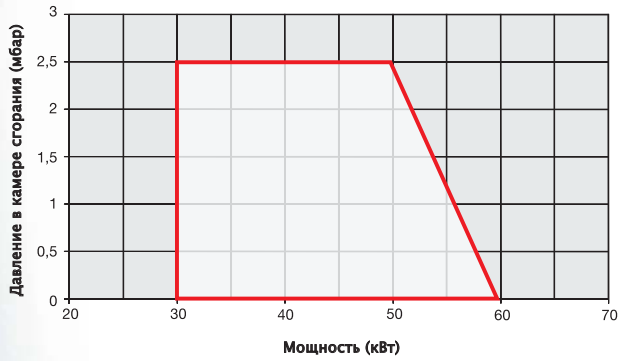
**LO35 TN**



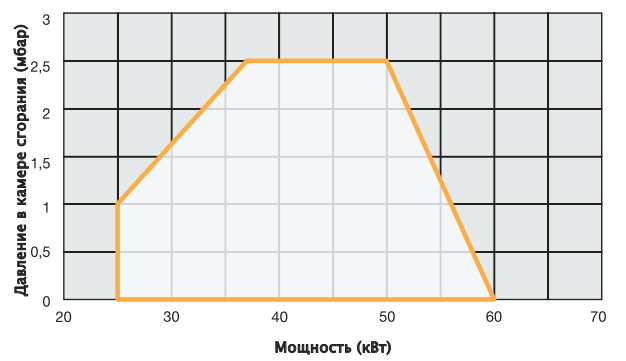
**LO35 TN..P**



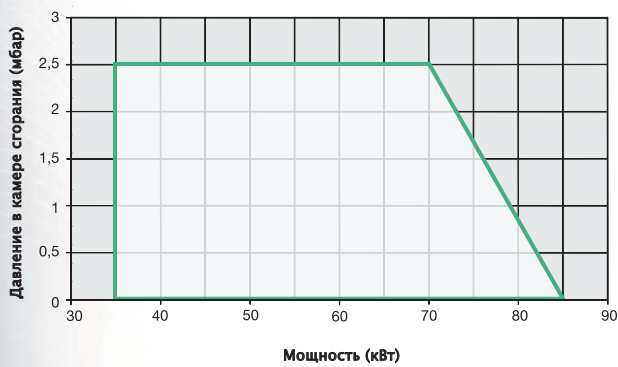
**LO60 TN**



**LO60 AB**



**LO90 TN**



**LO90 AB**

